




# TECHNISCHE GERÄTE

Produkt	Beschreibung	Abbildung
CLASSIC OILFOX	Die traditionelle Messung Ihres Ölfüllstandes ist aufwendig und zeitintensiv. Mit dem CLASSIC OILFOX haben Sie volle Transparenz über Ihren Füllstand sowie die Verbrauchsdaten via Smartphone in der OILFOX-APP. Bei niedrigem Ölfüllstand werden Sie automatisch benachrichtigt, sodass Sie augenblicklich nachbestellen können. Leerlaufen ist dank des OILFOX Teil der Geschichte. Verfügbar in den Varianten OilFox Sonic (Messung per Ultraschall), geeignet für Öle und AdBlue. Der OilFox Radar, geeignet für Öle und Adblue und der OilFox Pressure bei dem die Messung mittels Drucksonde erfolgt.	
CLASSIC TANK 1000 L MULTITECH	Der CLASSIC TANK 1000 L (MULTITECH) ist für den Transport von Gefahrgütern der Verpackungsgruppe II oder III zugelassen. Er eignet sich als Großpackmittel zur Beförderung von gefährlichen Gütern (Flüssigkeiten) nach Gefahrgutverordnung Straße, Eisenbahn und Binnenschifffahrt (GGVSEB) sowie nach Gefahrgutverordnung See (GGVSee). Das fest verbundene Fußgestell gestattet das Unterfahren und den Transport mit Gabelstapler oder Hubwagen. Außerdem bietet das besonders geformte Fußgestell einen umlaufenden Anfahr- und Transportschutz.	
CLASSIC HANDPUMPE MIT ZBH	Die CLASSIC HANDPUMPE MIT ZUBEHÖR verfügt über eine säurebeständige Vitondichtung und eignet sich zur Förderung von Öl, Diesel, Heizöl und Kühlerfrostschutzkonzentrat. Das Teleskopsaugrohr ist auf 60 und 200 Liter Fässer ausgelegt.	
CLASSIC HANDHEBELFETTPRESSE 400G	Die CLASSIC HANDHEBELFETTPRESSE eignet sich für 400 gr. Kartuschen. Sie verfügt über ein Vierbacken-Mundstück sowie einen Fettförderschlauch von 300 mm Länge.	
CLASSIC ZWEIHANDPRESSE HD 500G	Robuste und hochwertige Zweihandpresse für 500 gramm Schraubkartuschen.	
CLASSIC FAHRWAGEN 200 L PNP DIGI HDZ	Der CLASSIC FAHRWAGEN 200 L PNP DIGI HDZ eignet sich zum Transport von 60 und 208 Liter Fässern sowie der Verteilung von Ölen. Er verfügt über eine doppelwirkende, manuell betreibbare Pneumatikpumpe sowie einen Handdurchlaufzähler.	
CLASSIC FAHRWAGEN 200L PNP SCHLAUCHAUFL	Für die Verteilung von Ölen mittlerer und hoher Viskosität. Der CLASSIC FAHRWAGEN 200L PNP SCHLAUCHAUFLÖLLER wird mit der folgenden Ausstattung geliefert: Doppelwirkende Pneumatikpumpe 3:1, Fassverschraubung, Fahrwagen, digitaler Handdurchlaufzähler mit Drehgelenk, Schlauchauflöller 15 m.	

Produkt	Beschreibung	Abbildung
<b>CLASSIC ADBLUE TANK OUTDOOR 3000L</b>	<p>AdBlue Tankanlage für den Außenbereich mit einem Volumen von 3000 Litern. Inkl. Saugschlauch, exkl. Pumpe.</p> <p><b>Merkmale:</b></p> <ul style="list-style-type: none"> <li>» Ohne Pumpe</li> <li>» Saugschlauch DN25 1" IG im Kabinett</li> <li>» LWG2000</li> <li>» Heizung des Zapfschrankes</li> <li>» Zwischenraumheizung</li> <li>» Elektronischer Überfüllungssensor und Überfüllsicherung</li> <li>» Elektronische Füllstandsanzeige Apollo Smart</li> <li>» Beleuchtung des Zapfschrankes</li> <li>» Befüllleitung Edelstahl 2"</li> <li>» Volumen: 3000 Liter</li> <li>» Abmessungen BxHxL: 2,06 x 1,94 x 2,63 m</li> <li>» Gewicht: 330 kg</li> </ul>	
<b>CLASSIC ADBLUE TANK OUTDOOR 5000L</b>	<p>AdBlue Tankanlage für den Außenbereich mit einem Volumen von 5000 Litern. Inkl. Saugschlauch, exkl. Pumpe.</p> <p><b>Merkmale:</b></p> <ul style="list-style-type: none"> <li>» Ohne Pumpe</li> <li>» Saugschlauch DN25 1" IG im Kabinett</li> <li>» LWG2000</li> <li>» Heizung des Zapfschrankes</li> <li>» Zwischenraumheizung</li> <li>» Elektronischer Überfüllungssensor und Überfüllsicherung</li> <li>» Elektronische Füllstandsanzeige Apollo Smart</li> <li>» Beleuchtung des Zapfschrankes</li> <li>» Befüllleitung Edelstahl 2"</li> <li>» Volumen: 5000 Liter</li> <li>» Abmessungen BxHxL: 238 x 203 x 295 cm</li> <li>» Gewicht: 370 kg</li> </ul>	
<b>CLASSIC ADBLUE TANK OUTDOOR 3000L + 2 PUMPEN</b>	<p>AdBlue Tankanlage für den Außenbereich mit einem Volumen von 3000 Litern. Unter anderem inkl. Saugschlauch und 2 Membranpumpen.</p> <p><b>Merkmale:</b></p> <ul style="list-style-type: none"> <li>» Zähler K24</li> <li>» 2x Membranpumpe 34 l/min</li> <li>» Saugschlauch DN25 1" IG im Kabinett</li> <li>» Zapfschlauch mit einer Länge von 6 m 3/4"</li> <li>» Automatische Zapfpistole SB325</li> <li>» Heizung des Zapfschrankes</li> <li>» Zwischenraumheizung</li> <li>» 2x Partikelfilter</li> <li>» Elektronischer Überfüllungssensor und Überfüllsicherung</li> <li>» Elektronische Füllstandsanzeige Apollo Smart</li> <li>» Beleuchtung des Zapfschrankes</li> <li>» Befüllleitung Edelstahl 2"</li> <li>» Volumen: 3000 Liter</li> <li>» Abmessungen BxHxL: 2,06 x 1,94 x 2,63 m</li> <li>» Gewicht: 350 kg</li> </ul>	

Weitere Geräte oder Varianten bieten wir Ihnen gerne auf Anfrage an.

# TECHNISCHE GERÄTE

Produkt	Beschreibung	Abbildung
<b>CLASSIC ADBLUE TANK OUTDOOR 5000L + 2 PUMPEN</b>	<p>AdBlue Tankanlage für den Außenbereich mit einem Volumen von 5000 Litern. Unter anderem inkl. Saugschlauch und 2 Membranpumpen.</p> <p><b>Merkmale:</b></p> <ul style="list-style-type: none"><li>» Zähler K24</li><li>» 2x Membranpumpe 34 l/min</li><li>» Saugschlauch DN25 1" IG im Kabinett</li><li>» Zapfschlauch mit einer Länge von 6 m <sup>3</sup>/<sub>4</sub>"</li><li>» Automatische Zapfpistole SB325</li><li>» Heizung des Zapfschranks</li><li>» Zwischenraumheizung</li><li>» 2x Partikelfilter</li><li>» Elektronischer Überfüllungssensor und Überfüllsicherung</li><li>» Elektronische Füllstandsanzeige Apollo Smart</li><li>» Beleuchtung des Zapfschranks</li><li>» Befüllleitung Edelstahl 2"</li><li>» Volumen: 5000 Liter</li><li>» Abmessungen BxHxL: 238 x 203 x 295 cm</li><li>» Gewicht: 380 kg</li></ul>	
<b>CLASSIC ADBLUE TANK OUTDOOR 3000L + SAUGSCHLAUCH</b>	<p>AdBlue Tankanlage für den Außenbereich mit einem Volumen von 3000 Litern. Unter anderem inkl. Saugschlauch, Zapfschlauch und Membranpumpe.</p> <p><b>Merkmale:</b></p> <ul style="list-style-type: none"><li>» Zähler K24</li><li>» Membranpumpe 34 l/min</li><li>» Saugschlauch DN25 1" IG im Kabinett</li><li>» Zapfschlauch mit einer Länge von 6 m <sup>3</sup>/<sub>4</sub>"</li><li>» Automatische Zapfpistole SB325</li><li>» Heizung des Zapfschranks</li><li>» Zwischenraumheizung</li><li>» Partikelfilter</li><li>» Elektronischer Überfüllungssensor und Überfüllsicherung</li><li>» Elektronische Füllstandsanzeige Apollo Smart</li><li>» Beleuchtung des Zapfschranks</li><li>» Befüllleitung Edelstahl 2"</li><li>» Volumen: 3000 Liter</li><li>» Abmessungen BxHxL: 2,06 x 1,94 x 2,63 m</li><li>» Gewicht: 340 kg</li></ul>	
<b>CLASSIC ADBLUE TANK OUTDOOR 5000L + SAUGSCHLAUCH</b>	<p>AdBlue Tankanlage für den Außenbereich mit einem Volumen von 5000 Litern. Unter anderem inkl. Saugschlauch, Zapfschlauch und Membranpumpe.</p> <p><b>Merkmale:</b></p> <ul style="list-style-type: none"><li>» Zähler K24</li><li>» Membranpumpe 34 l/min</li><li>» Saugschlauch DN25 1" IG im Kabinett</li><li>» Zapfschlauch mit einer Länge von 6 m <sup>3</sup>/<sub>4</sub>"</li><li>» Automatische Zapfpistole SB325</li><li>» Heizung des Zapfschranks</li><li>» Zwischenraumheizung</li><li>» Partikelfilter</li><li>» Elektronischer Überfüllungssensor und Überfüllsicherung</li><li>» Elektronische Füllstandsanzeige Apollo Smart</li><li>» Beleuchtung des Zapfschranks</li><li>» Befüllleitung Edelstahl 2"</li><li>» Volumen: 5000 Liter</li><li>» Abmessungen BxHxL: 238 x 203 x 295 cm</li><li>» Gewicht: 380 kg</li></ul>	



Produkt	Beschreibung	Abbildung
<b>CLASSIC ADBLUE TANK OUTDOOR 3000L BHKW</b>	<p>AdBlue Tankanlage für den Außenbereich mit einem Volumen von 3000 Litern. Zugelassen für Harnstoff nach DIN 70070 mit integrierter Auffangwanne.</p> <p><b>Merkmale:</b></p> <ul style="list-style-type: none"> <li>» Membranpumpe 34 Liter</li> <li>» ohne Zapfpistole und Zählwerk</li> <li>» Elektronischer Füllstandsensor</li> <li>» 2 Steckdosen im Kabinett</li> <li>» Leckwarngerät</li> <li>» Tankzwischenraumheizung und Kabinetheizung,</li> <li>» Befüllleitung aus Edelstahl mit Überfüllsicherung</li> </ul>	
<b>CLASSIC ADBLUE TANK OUTDOOR 5000L BHKW</b>	<p>AdBlue Tankanlage für den Außenbereich mit einem Volumen von 5000 Litern. Zugelassen für Harnstoff nach DIN 70070 mit integrierter Auffangwanne.</p> <p><b>Merkmale:</b></p> <ul style="list-style-type: none"> <li>» Membranpumpe 34 Liter</li> <li>» ohne Zapfpistole und Zählwerk</li> <li>» Elektronischer Füllstandsensor</li> <li>» 2 Steckdosen im Kabinett</li> <li>» Leckwarngerät</li> <li>» Tankzwischenraumheizung und Kabinetheizung</li> <li>» Befüllleitung aus Edelstahl mit Überfüllsicherung</li> </ul>	

Weitere Geräte oder Varianten bieten wir Ihnen gerne auf Anfrage an.